



## Mietpreisliste

gültig ab Februar 2025

In unserem Mietpark für Privat und Gewerbe stehen Ihnen verschiedene Bagger, Radlader, Dumper, Rüttelplatten, Stampfer und weitere Baumaschinen, sowie Kleingeräte zur Verfügung.



E-Mail: [mietpark@waltz-baumaschinen.de](mailto:mietpark@waltz-baumaschinen.de)  
Tel. 07904 / 94497 - 69

Süßwiesenstraße 22  
74549 Wolpertshausen



## Preisstellung / Mietbedingungen

Alle Mietgeschäfte erfolgen auf der Grundlage der allgemeinen Geschäftsbedingungen (AGB). Dem Vertrag werden die jeweils am Tage der Anmietung gültigen Preise zugrunde gelegt. Jeweils ab Mietpark Wolpertshausen in Euro, zuzüglich der gesetzlichen Mehrwertsteuer. Dem Tagesmietpreis liegt eine Einsatzdauer von max. 8 Stunden zugrunde.

Anlieferung mit Tieflader gemäß Angebot oder gemäß Fahrzonen.

Maschinenreinigung € 120,00 pro Stunde.

Bei Reinigung auf unserem Gelände durch den Kunden selbst verrechnen wir bei normaler Verschmutzung € 10,- zzgl. MwSt. Ansonsten nach Aufwand, Entsorgung, usw..

Vom Kunden verursachte Schäden sind vom Kunden gemäß Reparaturaufwand zu bezahlen und es gilt kein Versicherungsanspruch.

Mietrechnungen sind sofort nach Erhalt rein netto zu bezahlen, bzw. bei Erstkunden per Vorkasse. Die Kosten für Betriebsmittel trägt der Mieter.

**Sollte nach Maschinenrückgabe ein Nachtanken durch uns erforderlich sein, werden die Diesel-/Benzinkosten wegen erhöhtem Arbeitsaufwand mit einem Aufschlag versehen!**

Der Mieter darf die Geräte nicht weitervermieten.

Bei Erscheinen dieser Preisliste werden alle vorherigen Preislisten ungültig.

Alle Preise sind zuzüglich der gesetzlichen Mehrwertsteuer.

## Mietpark

**Rainer Eberwein**

Mietparkleitung

Tel. 07904 / 94497 - 69

E-Mail: [mietpark@waltz-baumaschinen.de](mailto:mietpark@waltz-baumaschinen.de)





## Mietpreislise netto

Preise ohne Mehrwertsteuer

Kompaktbagger				Tag	Tag/ Woche	Tag/ Monat
Typ	Gewicht	Breite	Grabtiefe			
<b>Kubota K008-5</b> mit MS01	0,975 to.	75 cm	172 cm	95,00 €	85,00 €	75,00 €
<b>Kubota U10-3 SL</b> mit MS01	1,12 to.	99 cm	180 cm	100,00 €	90,00 €	85,00 €
<b>Kubota KX016-4</b> mit MS01	1,6 to.	99/124 cm	225 cm	120,00 €	100,00 €	85,00 €
<b>Kubota U17-3a</b> mit MS01	1,7 to.	99/124 cm	231 cm	120,00 €	100,00 €	85,00 €
<b>Kubota KX019-4</b> mit MS01 mit HS01 mit HS01 & Powertilt	1,9 to.	99/130 cm	258 cm	125,00 € 130,00 € 140,00 €	110,00 € 115,00 € 120,00 €	90,00 € 95,00 € 100,00 €
<b>Kubota KX027-4</b> mit MS01 mit HS03 mit HS03 & Powertilt	2,7 to.	140 cm	274 cm	140,00 € 145,00 € 150,00 €	120,00 € 125,00 € 130,00 €	100,00 € 105,00 € 110,00 €
<b>Kubota U27-4</b> mit MS03 mit HS03 mit HS03 & Powertilt	2,7 to.	150 cm	282 cm	140,00 € 145,00 € 150,00 €	120,00 € 125,00 € 130,00 €	100,00 € 105,00 € 110,00 €
<b>Kubota KX037-4</b> mit MS03 mit HS03 mit HS03 & Powertilt	3,5 to.	155 cm	341 cm	155,00 € 160,00 € 165,00 €	130,00 € 135,00 € 140,00 €	110,00 € 115,00 € 120,00 €
<b>Kubota U36-4</b> mit MS03 mit HS03 mit HS03 & Powertilt	3,6 to.	170 cm	341 cm	155,00 € 160,00 € 165,00 €	130,00 € 135,00 € 140,00 €	110,00 € 115,00 € 120,00 €
<b>Kubota KX042-4</b> mit MS03 mit HS03 mit HS03 & Powertilt	4,2 to.	170 cm	337 cm	160,00 € 165,00 € 170,00 €	135,00 € 140,00 € 145,00 €	115,00 € 120,00 € 125,00 €



# Mietpark

Tel. 07904 / 94497 - 69

E-Mail: mietpark@waltz-baumaschinen.de



## Kompaktbagger

Typ	Gewicht	Breite	Grabtiefe	Tag	Tag/ Woche	Tag/ Monat
<b>Kubota U56-5</b>	6 to.	196 cm	363 cm			
mit MS03				180,00 €	155,00 €	130,00 €
mit HS03				185,00 €	170,00 €	140,00 €
mit HS03 & Powertilt				190,00 €	180,00 €	160,00 €
mit HS03V / VL30 & Powertilt				195,00 €	180,00 €	160,00 €
<b>Kubota KX060-5</b>	6 to.	196 cm	388 cm			
mit MS03				180,00 €	155,00 €	130,00 €
mit HS03				185,00 €	170,00 €	140,00 €
mit HS03 & Powertilt				190,00 €	180,00 €	160,00 €
mit HS03V / VL30 & Powertilt				195,00 €	180,00 €	160,00 €
<b>Kubota KX080-4</b>	8,7 to.	220 cm	459 cm			
mit MS08, Verstellausleger				185,00 €	165,00 €	145,00 €
mit HS08, Verstellausleger				190,00 €	170,00 €	150,00 €
mit HS08 & Powertilt, Verstellausleger				195,00 €	175,00 €	155,00 €
mit HS08V / VL80 & Powertilt				200,00 €	180,00 €	160,00 €
<b>Kubota KX085-5</b>	8,7 to.	220 cm	459 cm			
mit MS08, Verstellausleger				185,00 €	165,00 €	145,00 €
mit HS08, Verstellausleger				190,00 €	170,00 €	150,00 €
mit HS08 & Powertilt, Verstellausleger				195,00 €	175,00 €	155,00 €
mit HS08V / VL80 & Powertilt				200,00 €	180,00 €	160,00 €



Im Mietpreis ist jeweils 1 Tieflöffel enthalten.

## Mobilbagger

Typ	Gewicht	Breite	Grabtiefe	Tag	Tag/ Woche	Tag/ Monat
<b>Wacker-Neuson EW 65</b>	6500 kg	2088 mm	3895 mm			
mit HS03 & Powertilt				190,00 €	165,00 €	145,00 €
<b>Volvo EW60E</b>	6070 kg	1930 mm	3400 mm			
mit HS03 & Powertilt				190,00 €	165,00 €	145,00 €
mit HS08V / VL80 & Powertilt				195,00 €	170,00 €	150,00 €









Im Mietpreis ist jeweils 1 Tieflöffel enthalten.

**Weitere Bagger auf Anfrage!**



## Bagger - Zubehör

Anbaugerät	Größen in cm	Aufnahme	Tag	Tag/ Woche	Tag/ Monat
<b>Tieflöffel, mit Zähne</b>					
	30, 40, 50, 60	SW01	12,00 €	10,00 €	8,00 €
	30, 40, 50, 60, 80, 100	SW03	17,00 €	14,00 €	11,00 €
	40, 60, 80, 100	SW08	22,00 €	18,00 €	14,00 €
<b>Tieflöffel, ohne Zähne</b>					
	30, 40, 50, 60	SW01	12,00 €	10,00 €	8,00 €
	30, 40, 50, 60, 80, 100	SW03	17,00 €	14,00 €	11,00 €
	40, 60, 80, 100	SW08	22,00 €	18,00 €	14,00 €
<b>Tieflöffel, schwenkbar</b>					
	auf Anfrage	SW01	18,00 €	15,00 €	12,00 €
	auf Anfrage	SW03	22,00 €	18,00 €	14,00 €
	auf Anfrage	SW08	42,00 €	32,00 €	22,00 €
<b>Grabenlöffel, starr</b>					
	auf Anfrage	SW01	18,00 €	15,00 €	12,00 €
	auf Anfrage	SW03	22,00 €	18,00 €	14,00 €
	auf Anfrage	SW08	42,00 €	32,00 €	22,00 €
<b>Grabenlöffel, schwenkbar</b>					
	auf Anfrage	SW01	18,00 €	15,00 €	12,00 €
	auf Anfrage	SW03	22,00 €	18,00 €	14,00 €
	auf Anfrage	SW08	42,00 €	32,00 €	22,00 €
<b>Reißzahn</b>					
		SW01	12,00 €	10,00 €	8,00 €
		SW03	15,00 €	13,00 €	11,00 €
		SW08	20,00 €	18,00 €	16,00 €
<b>Sieblöffel</b>					
	auf Anfrage	SW01	12,00 €	10,00 €	8,00 €
	auf Anfrage	SW03	17,00 €	14,00 €	11,00 €
	auf Anfrage	SW08	22,00 €	18,00 €	14,00 €
<b>Sieblöffel hydraulisch</b>					
	auf Anfrage	SW08	85,00 €	75,00 €	65,00 €





## Bagger - Zubehör

	Anbaugerät	Größen in cm	Aufnahme	Tag	Tag/ Woche	Tag/ Monat
	<b>Sortiergreifer</b>					
		bis ca. 4 to.	SW03	60,00 €	55,00 €	50,00 €
		von 4 - 7 to.	SW03	65,00 €	60,00 €	55,00 €
		von 6 - 10 to.	SW08	85,00 €	75,00 €	65,00 €
<hr/>						
	<b>Sortiergreifer, vollhydraulisch</b>					
		von 4 - 7 to.	HS03V / VL30	95,00 €	85,00 €	75,00 €
		von 6 - 10 to.	HS08V / VL80	115,00 €	105,00 €	95,00 €
<hr/>						
	<b>Sortiergreifer - Zubehör</b>					
	<b>Schaleneinsätze</b>			12,00 €	10,00 €	8,00 €
	zum Aufnehmen von losen Materialien					
	<b>Gummizahn</b>			20,00 €	18,00 €	14,00 €
	für den schonenden Umgang mit empfindlichen Materialien					
<hr/>						
	<b>Pendelgreifer</b>					
		45	SW08	80,00 €	70,00 €	60,00 €
<hr/>						
	<b>Felsfräse Schaeff WS15N-HD</b>					
		50	SW08	175,00 €	160,00 €	130,00 €
		50	HS08V / VL80	175,00 €	160,00 €	130,00 €
<hr/>						
<b>Außerordentlicher Verschleiß wird nachberechnet!</b>						
<hr/>						
	<b>Anbauverdichter UAM</b>					
		HD300R 45	HS03V / VL30	85,00 €	75,00 €	70,00 €
		HD300R 45	HS08V / VL80	90,00 €	80,00 €	75,00 €
		HD500R 51 / 100	HS08V / VL80	90,00 €	80,00 €	75,00 €
<hr/>						
	<b>Erdbohrer Ø20 / Ø40</b>					
		90-100 tief	SW03	65,00 €	55,00 €	45,00 €
	<b>inkl. 1 Erdbohrer</b>					
	<b>Preis je weiterer Bohrer</b>			5,00 €	4,00 €	3,00 €



# Mietpark

Tel. 07904 / 94497 - 69


E-Mail: mietpark@waltz-baumaschinen.de



## Bagger - Zubehör


Anbaugerät	Größen in mm	Aufnahme	Tag	Tag/ Woche	Tag/ Monat	
	<b>Hydr. Meissel Epiroc</b>					
	bis 2,0 to.		SW01	70,00 €	55,00 €	45,00 €
	2,7 - 4,0 to.		SW03	85,00 €	70,00 €	60,00 €
	4 - 7 to.		SW03	120,00 €	95,00 €	75,00 €
	4 - 7 to.		HS03V / VL30	125,00 €	100,00 €	80,00 €
	5,7 - 10 to.		SW08	140,00 €	115,00 €	95,00 €
	<b>Hydr. Meissel OSA</b>					
	3 - 7 to.		SW03	85,00 €	70,00 €	60,00 €
	4 - 10 to.		SW03	120,00 €	95,00 €	75,00 €
	4 - 10 to.		SW08	145,00 €	120,00 €	100,00 €
	5,7 - 10 to.		HS08V / VL80	145,00 €	120,00 €	100,00 €

### Forstmulcher, Seppi M. MINI BMS 105

	5 - 10 to.	1050	SW08	160,00 €	140,00 €	120,00 €
		1050	HS08V / VL80	165,00 €	145,00 €	125,00 €

**Außerordentlicher Verschleiß wird nachberechnet!**


### Schlegelmulcher, Seppi M. H3 105 (ohne Drehvorrichtung)

	2 - 5 to.	1050	SW03	120,00 €	100,00 €	80,00 €
---	-----------	------	------	----------	----------	---------

**Außerordentlicher Verschleiß wird nachberechnet!**

### Wurzelkönig

zur Komplettrodung von Wurzelstöcken und Baumstümpfen inkl. Wurzeln

			SW03	45,00 €	38,00 €	30,00 €
---	--	--	------	---------	---------	---------

### Roderechen

	auf Anfrage		SW01	25,00 €	20,00 €	15,00 €
	auf Anfrage		SW03	30,00 €	25,00 €	20,00 €
	auf Anfrage		SW08	35,00 €	30,00 €	25,00 €


### Palettengabel

	800		SW03	15,00 €	12,00 €	8,00 €
	800		SW08	15,00 €	12,00 €	8,00 €

## Anhänger

Typ	Maße	Leer- masse	Zul. Ges. masse	Tag	Tag/ Woche	Tag/ Monat
	<b>PKW-Anhänger, Plattform</b>					
	3700x1850x400 mm	auf Anfrage	3500 kg	43,00 €	37,00 €	30,00 €
	<b>PKW-Anhänger mit Festanbaurampe</b>					
	3075x1675x300 mm	auf Anfrage	3500 kg	43,00 €	37,00 €	30,00 €



Radlader						Tag	Tag/ Woche	Tag/ Monat
Typ	Schaufel- inhalt	Gewicht	Kipplast, gestreckt	Nutzlast 80%				
<b>Weycor</b>								
	<b>AR 380</b>	0,5-0,8 m³	3500kg	2575 kg	1370 kg	120,00 €	100,00 €	80,00 €
	<b>AR 400</b>	0,85-1,25m³	4850 kg	3550 kg	2032 kg	155,00 €	135,00 €	110,00 €
	<b>AR 420</b>	0,9-1,3 m³	5300 kg	4018 kg	2269 kg	155,00 €	135,00 €	110,00 €
	<b>AR 440</b>	1,0-1,3 m³	5400 kg	4490 kg	2536 kg	160,00 €	140,00 €	115,00 €
	<b>AR 480</b>	1,1-1,5 m³	5760 kg	4419 kg	2576 kg	160,00 €	140,00 €	115,00 €
	<b>AR 530</b>	1,3-1,5 m³	7050 kg	5577 kg	3256 kg	180,00 €	160,00 €	135,00 €
	<b>AR 560</b>	1,6-2,2 m³	8250 kg	6490 kg	3812 kg	Preis u. Verfügbarkeit auf Anfrage		
	<b>AR 660</b>	2,7-4,0 m³	13995 kg	10070 kg	5163 kg	Preis u. Verfügbarkeit auf Anfrage		
	<b>AR 680</b>	3,0-4,5 m³	14800 kg	11150 kg	5867 kg	Preis u. Verfügbarkeit auf Anfrage		

inkl. Ladeschaufel

### Kubota



<b>RT220-2</b>		2313 kg			120,00 €	95,00 €	75,00 €
<b>R070</b>	0,65 m³	4445 kg	3440 kg	2350 kg	150,00 €	125,00 €	100,00 €
<b>R090</b>	0,85 m³	4790 kg	3920 kg	2700 kg	160,00 €	135,00 €	110,00 €


inkl. Ladeschaufel

### Kramer



<b>5040</b>	0,36 m³	2070 kg	1400 kg	900 kg	120,00 €	95,00 €	75,00 €
<b>5050</b>	0,45 m³	2700 kg	1800 kg	1200 kg	140,00 €	115,00 €	95,00 €
<b>5085</b>	0,85 m³	5000 kg	3700 kg	2250 kg	155,00 €	130,00 €	105,00 €

inkl. Ladeschaufel

Teleskoplader					Tag	Tag/ Woche	Tag/ Monat
Typ	Stapel- höhe	Gewicht		Nutzlast			
<b>Kramer</b>							
	<b>1445</b>	max. 4,3 m	3350 kg	1450 kg	150,00 €	125,00 €	100,00 €
	<b>2205</b>	max. 5,1 m	4500 kg	2200 kg	160,00 €	135,00 €	110,00 €
	<b>2706</b>	max. 6 m	5000 kg	2700 kg	165,00 €	140,00 €	115,00 €
	<b>4007</b>	max. 7 m	7850 kg	4000 kg	190,00 €	165,00 €	140,00 €

inkl. Ladeschaufel

**Weitere Radlader / Teleskoplader auf Anfrage!**









# Mietpark

Tel. 07904 / 94497 - 69

E-Mail: mietpark@waltz-baumaschinen.de



Radlader/Teleskoplader - Zubehör			Tag	Tag/ Woche	Tag/ Monat
Typ					
	<b>Palettengabel</b>		10,00 €	8,00 €	7,00 €
	<b>Standardschaufel</b>		20,00 €	17,00 €	14,00 €
	<b>Leichtgutschaufel</b>		20,00 €	17,00 €	14,00 €
	<b>Mehrzweckschaufel 4 in 1 / Zwickschaufel</b>		23,00 €	20,00 €	17,00 €
	<b>Seitenkippschaufel</b>		23,00 €	20,00 €	17,00 €
	<b>Kehrmaschine Tuchel Profi 660-230</b> Arbeitsbreite 230 cm mit Atlas-Weycor-Aufnahme oder Kubota/ISO-Aufnahme		85,00 €	70,00 €	60,00 €


Vibrationsplatten				Tag	Tag/ Woche	Tag/ Monat
Typ	Gewicht	Breite				
	<b>Wacker-Neuson</b>					
	<b>VP 1340A</b>	74 kg	40 cm	36,00 €	31,00 €	28,00 €
	<b>DPU 2560H</b>	171 kg	60 cm	36,00 €	31,00 €	28,00 €
	<b>DPU 3750Hts</b>	247 kg	50 cm	46,00 €	39,00 €	34,00 €
	<b>DPU 6555Heh</b>	481 kg	55 cm	61,00 €	50,00 €	39,00 €
	<b>Dynapac</b>					
	<b>DFP9</b>	91 kg	45 cm	36,00 €	31,00 €	28,00 €
	<b>DRP20D</b>	210 kg	42 cm	46,00 €	39,00 €	34,00 €
	<b>DRP45DX</b>	460 kg	65 cm	61,00 €	50,00 €	39,00 €
	<b>DRP60D</b>	570 kg	70 cm	61,00 €	50,00 €	39,00 €
	<b>Gummimatte</b>					
	für VP 1340A / DPU 2560H / DRP20D / DPU 3750Hts			5,00 €	4,00 €	3,00 €
	für DPU 6555Heh / DRP45DX			10,00 €	8,00 €	6,00 €


# Mietpark


Tel. 07904 / 94497 - 69




E-Mail: mietpark@waltz-baumaschinen.de



Vibrationsstamper				Tag	Tag/ Woche	Tag/ Monat
Typ	Gewicht	Breite in mm				
	<b>Wacker-Neuson</b>					
	<b>BS 60-2 plus</b> (mit extra Öltank)	66 kg	280	34,00 €	29,00 €	25,00 €
	<b>Dynapac</b>					
	<b>DR6X</b>	58 kg	230	34,00 €	29,00 €	25,00 €
	<b>DR7X</b>	68 kg	280	34,00 €	29,00 €	25,00 €

Grabenwalzen			Tag	Tag/ Woche	Tag/ Monat
Typ	Gewicht	Verd.breite in mm			
	<b>Dynapac D.ONE</b>				
	1595 kg	850	85,00 €	68,00 €	57,00 €

Dumper				Tag	Tag/ Woche	Tag/ Monat	
Typ	Ladekap.	Gewicht	LxBxH in mm				
	<b>Kubota</b>						
	<b>KC 70H-4</b>	700 kg	580 kg	1860 x 758 x 1300	120,00 €	95,00 €	80,00 €
	<b>KC 120</b>	1200 kg	910 kg	2620 x 975 x 2115	140,00 €	120,00 €	95,00 €

Trennschleifer / Fugenschneider					Tag	Tag/ Woche	Tag/ Monat
Typ	Schnitttiefe	Scheiben Ø	Gewicht				
	<b>Benzin-Trennschleifer</b>						
	<b>Stihl TS420</b>	ca. 120 mm	Ø 350	9,7 kg	45,00 €	40,00 €	35,00 €
	<b>Stihl TS440</b>	ca. 120 mm	Ø 350	11,1 kg	45,00 €	40,00 €	35,00 €
	<b>AKKU Trennschleifer</b>						
	<b>Milwaukee MXF COS 350</b>	ca. 120 mm	Ø 350	16,7 kg	45,00 €	40,00 €	35,00 €
	<b>Benzin-Fugenschneider</b>						
	<b>Wacker-Neuson BFS 1350</b>	ca. 200 mm	Ø 500	94 kg	60,00 €	45,00 €	40,00 €


**Kosten für Verschleiß, siehe Verschleißkosten Diamant-Trennscheibe!**

# Mietpark


Tel. 07904 / 94497 - 69


E-Mail: mietpark@waltz-baumaschinen.de





Steintrennsäge					Tag	Tag/ Woche	Tag/ Monat
Typ	Arbeits- tisch	Schnitt- länge	Gewicht				
	<b>Gölz MS350</b>	400x400 mm	560 mm	56 kg	35,00 €	30,00 €	25,00 €
	<b>Cedima CTS 56</b>	450x430 mm	600 mm	70 kg	35,00 €	30,00 €	25,00 €

**Kosten für Verschleiß, siehe Verschleißkosten Diamant-Trennscheibe!**

Verschleißkosten Diamant-Trennscheibe		Abnutzung pro mm	Mindestgebühr
Verwendungszweck	Durchmesser in mm		
	<b>Beton</b>	20,00 €	20,00 €
	<b>Asphalt</b>	20,00 €	20,00 €
	<b>Beton</b>	30,00 €	30,00 €
	<b>Asphalt</b>	30,00 €	30,00 €

Betonrüttler			
Typ	Tag	Tag/ Woche	Tag/ Monat
	<b>Wacker-Neuson IRFU 58/230</b>	30,00 €	25,00 € 20,00 €

Elektrohammer				
Typ	Gewicht	Tag	Tag/ Woche	Tag/ Monat
	<b>Wacker-Neuson EH 50/230</b>	22,4 kg	43,00 €	30,00 € 24,00 €

Erdborhrer					
Typ	Bohr-Ø	Gewicht	Tag	Tag/ Woche	Tag/ Monat
	<b>Stihl BT 130</b>				
	Länge 50 cm	40, 100, 150, 200	9,9 kg	35,00 €	30,00 € 25,00 €
<b>inkl. 1 Erdborhrer</b>					
<b>Preis je weiterer Bohrer</b>			5,00 €	4,00 €	3,00 €